

Pulso Lehmann: Ganadero



NOTICIAS RELEVANTES



Gastón Perrone
Coordinador Comercial
de Consignación de Hacienda

El ambiente ya cotiza

El agro argentino da un paso clave hacia una nueva lógica productiva: las prácticas sustentables empiezan a transformarse en valor económico concreto. La plataforma permite comercializar créditos de carbono y otros activos ambientales con trazabilidad y respaldo técnico, integrando tecnología y estándares internacionales.

Así, acciones como la captura de carbono o el uso de energías renovables dejan de ser solo una responsabilidad ambiental para convertirse en una oportunidad de negocio.

Más allá de la herramienta, el cambio es de fondo: la sustentabilidad se incorpora a la ecuación económica del productor. En un contexto donde los mercados exigen mayor transparencia y compromiso ambiental, iniciativas como MEVA anticipan un escenario en el que producir bien ya no alcanza: también será necesario medir, certificar y demostrar lo que se hace.

La ganadería vuelve a marcar el PULSO del agro

En un contexto de mayor confianza y expectativas positivas, la ganadería vuelve a posicionarse como uno de los motores del agro argentino. Se observa un cambio de ánimo en el productor, impulsado por precios firmes de la hacienda, una oferta más ajustada y una perspectiva de demanda sostenida, tanto en el mercado interno como en exportación. A su vez, se proyectan resultados favorables para los próximos meses, lo que refuerza la tendencia hacia una mayor intensificación y profesionalización de los sistemas.

La eficiencia, el uso de tecnología y la incorporación de herramientas de gestión aparecen como ejes de esta nueva etapa. Además, se percibe una recomposición gradual de condiciones productivas tras años de volatilidad climática y económica. Con algunos costos más previsibles y relaciones de compra-venta más favorables en determinadas fases del ciclo, la ganadería ofrece una oportunidad concreta para generar valor.

Así, el sector vuelve al centro de la escena, combinando mejores expectativas, desafíos estructurales y un renovado interés por invertir y crecer.

Reconfiguración del stock ganadero

"El stock bovino argentino mantiene una tendencia a la baja y en 2025 alcanzó su nivel más reducido desde 2011, con una pérdida estimada de 700.000 cabezas. La disminución se concentra principalmente en vientres, lo que impacta en la producción de terneros y condiciona la oferta futura.

Aun así, el escenario muestra señales para una lectura estratégica. La mejora en la eficiencia reproductiva —más terneros por vaca— evidencia avances productivos que, si bien todavía no compensan la caída del rodeo, marcan un camino de recuperación basado en gestión y eficiencia.

En este marco, una menor oferta proyectada podría sostener precios en los próximos ciclos y generar condiciones favorables para la rentabilidad. Al mismo tiempo, se abre una oportunidad para reordenar los sistemas, priorizando la recomposición del stock y el fortalecimiento de los procesos de cría. Hacia adelante, el desafío será consolidar una ganadería más eficiente, resiliente y planificada, con decisiones que permitan sostener un crecimiento sostenible."

Pulso Lehmann: Ganadero



PRODUCCIÓN GANADERA



Rentabilidad para Holando

	Guachera de terneros	Guachera de terneros	Recría de terneros	Engorde a corral de novillos (consumo)	Engorde de novillos a pasto con suplemento (consumo)	Terminación de novillos (exportación)
	40 kg > 70 kg	70 kg > 110 kg	110 kg > 210 kg	200 kg > 330 kg	190 kg > 340 kg	350 kg > 550 kg
MARZO 2026	▼ -4%	29%	▲ 48%	15%	18%	-4%
FEBRERO 2026	5%	29%	47%	15%	18%	-4%

Vista de la variación mensual de la rentabilidad por categoría. Los valores en verde indican márgenes positivos, mientras que en rojo reflejan márgenes negativos.

Análisis por Categoría

Indicadores	Guachera de terneros 40-70 kg	Guachera de terneros 70-110 kg	Recría de terneros 110-210 kg
Alimentos	0,92 kg / día	2,34 kg / día	4,48 kg / día
Precio de Ingreso	\$2.500 / kg	\$3.800 / kg	\$4.200 / kg
Precio de Salida	\$3.800 / kg	\$4.200 / kg	\$4.400 / kg
Días de Período	60 días	67 días	87 días
Ganancia diaria en kg	0,5 kg	0,6 kg	1,15 kg
Consumo de Materia Seca	1,43 kg / día	2,34 kg / día	4,48 kg / día
Mortandad	7 %	6 %	3 %
Gastos Comerciales + Flete	\$4.947,60 / ternero	\$8.685,60 / ternero	\$17.925,60 / ternero

Rentabilidad por categoría -4% 29% 48%

Indicadores	Engorde a corral de nov. 200-330 kg (consumo)	Engorde de nov. a pasto 190-340 kg	Terminación de nov. 350-550 kg (exportación)
Alimentos	7,95 kg / día	7,95 kg / día	14,25 kg / día
Precio de ingreso	\$4.400 / kg	\$4.300 / kg	\$3.900 / kg
Precio de salida	\$4.400 / kg	\$4.100 / kg	\$3.650 / kg
Días del Período	118 días	167 días	217 días
Ganancia diaria en kg	1,1 kg	0,9 kg	1,15 kg
Consumo materia seca	7,95 kg / día	7,95 kg / día	14,25 kg / día
Mortandad	2 %	2 %	1 %
Gastos Comerciales + Flete	\$28.604,40 / ternero	\$27.322,40 / ternero	\$43.362 / ternero

Rentabilidad por categoría 15% 18% -4%

Referencia: Los gastos comerciales incluyen las comisiones por operaciones de compra-venta, así como los costos logísticos hasta 200 km.

Fuente: Elaborado por Coop. Guillermo Lehmann con base en datos propios y análisis del equipo técnico.


Pulso Lehmann: Ganadero



PRODUCCIÓN GANADERA



Rentabilidad para Cruzas

	Recría de terneros	Recría de novillos	Terminación (exportación)	Engorde a corral de novillos (consumo)
	125 kg > 200 kg	200 kg > 300 kg	300 kg > 480 kg	200 kg > 340 kg
MARZO 2026	▼ 14%	▼ 13%	▲ 2%	▲ 3%
FEBRERO 2026	17%	21%	-2%	-2%

Vista de la variación mensual de la rentabilidad por categoría. Los valores en verde indican márgenes positivos, mientras que en rojo reflejan márgenes negativos.

Análisis por Categoría

Indicadores

Recría de Terneros

Recría de Novillitos

Terminación de Cruza (Exportación)

Engorde a corral de Nov. (Consumo)

Alimentos	4,2 kg / día	8,1 kg / día	8,1 kg / día	12,0 kg / día
Precio de Ingreso	\$6.700 / kg	\$6.000 / kg	\$6.000 / kg	\$5.300 / kg
Precio de Salida	\$6.000 / kg	\$4.900 / kg	\$4.900 / kg	\$4.400 / kg
Días de Período	115,0 días	122,0 días	122,0 días	182,0 días
Ganancia diaria en kg	0,7 kg	1,2 kg	1,2 kg	1,1 kg
Consumo de Materia Seca	4,2 kg / día	8,1 kg / día	8,1 kg / día	12,0 kg / día
Mortandad	3 %	2 %	2 %	1 %
Gastos Comerciales + Flete	\$23.280 / ternero	\$32.820,20 / ternero	\$32.820,20 / ternero	\$43.560 / ternero

Rentabilidad por categoría

14%

13%

2%

3%

Referencia: Los gastos comerciales incluyen las comisiones por operaciones de compra-venta, así como los costos logísticos hasta 200 km.

Fuente: Elaborado por Coop. Guillermo Lehmann con base en datos propios y análisis del equipo técnico.

Conclusión 1

Al integrar este escenario con la rentabilidad por etapas y por raza, se observa un cambio estructural en la lógica del negocio: la recría se consolida como el principal motor de generación de valor, mientras que la terminación pierde peso relativo y presenta mayor volatilidad e incertidumbre.


Esto responde, por un lado, a una reposición más exigente y, por otro, a un contexto en el que la eficiencia en la generación de kilos resulta más determinante que la captura de precio en la etapa final.

En paralelo, las nuevas demandas del mercado impulsan sistemas de recría más sustentables y regenerativos, donde la trazabilidad, el origen y las prácticas productivas adquieren un rol creciente en la valorización del producto.

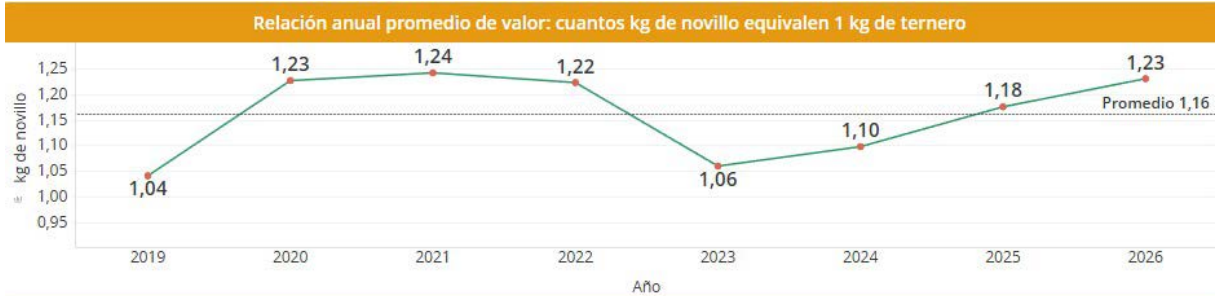
Pulso Lehmann: Ganadero



PRODUCCIÓN GANADERA

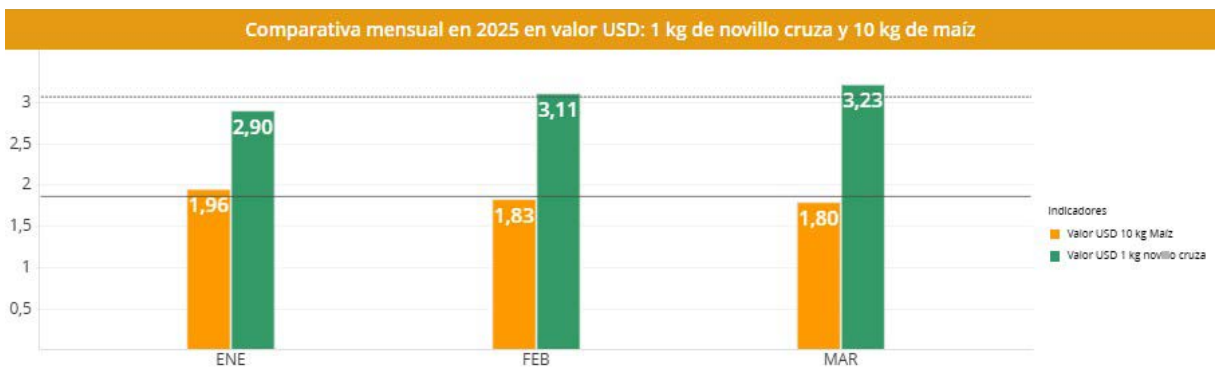


Relaciones Insumo-Producto



..... Promedio valor USD 10 kg Maíz 1,97

—— Promedio valor USD 1 kg novillo cruza 2,13



..... Promedio valor USD 1 kg novillo cruza 3,08

—— Promedio valor USD 10 kg Maíz 1,86

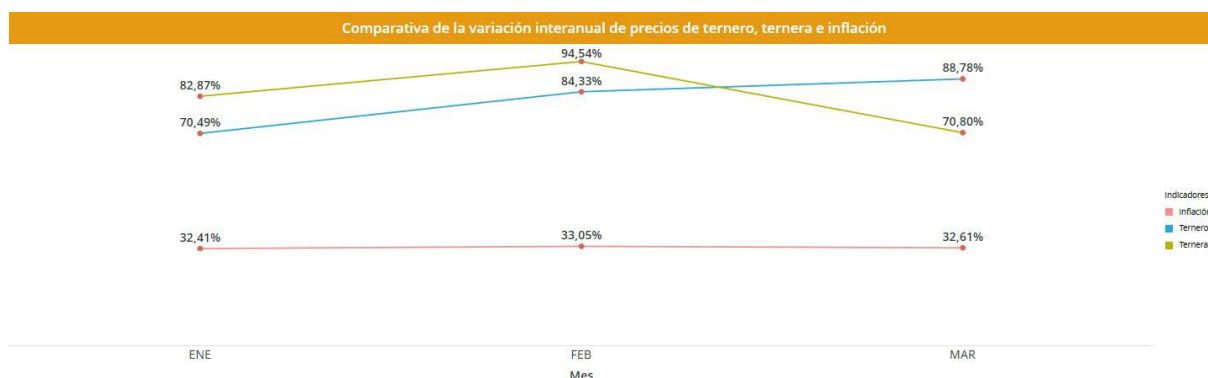
Pulso Lehmann: Ganadero



PRODUCCIÓN GANADERA



Cuadro de comparación Interanual



Fuente: Elaborado por Coop. Guillermo Lehmann con base en datos propios y análisis del equipo técnico.

Elaborado con datos del Índice de Precios al Consumidor (IPC), publicados por el Instituto Nacional de Estadística y Censos (INDEC).

Conclusión 2

La ganadería atraviesa un momento favorable, impulsado por una relación insumo–producto positiva: el valor del novillo se sostiene mientras el maíz mantiene un costo relativamente bajo, lo que mejora los márgenes, especialmente en sistemas de engorde.

Sin embargo, este contexto convive con una reposición exigente, reflejada en una relación ternero–novillo por encima de los niveles habituales, que obliga a una gestión más eficiente del negocio.

En síntesis, existe una oportunidad clara de capturar valor en el corto plazo, pero —al tratarse de un ciclo— las decisiones deben enfocarse en eficiencia productiva, control del riesgo y sostenibilidad, porque serán determinantes para los resultados futuros.



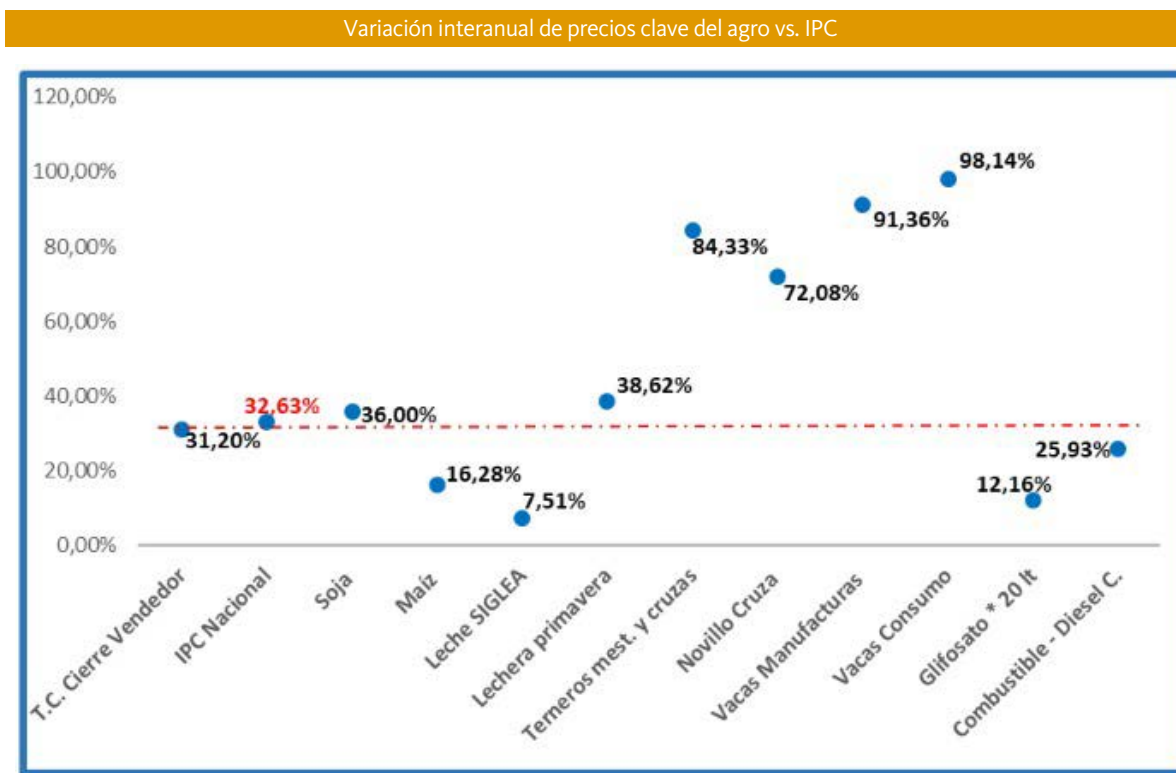
PULSO GANADERO

La evolución reciente de los precios confirma una señal clave: el ternero crece muy por encima de la inflación, consolidándose como uno de los activos más demandados del sistema. Este diferencial refleja una oferta estructuralmente ajustada y, al mismo tiempo, una expectativa positiva sobre el futuro del sector.

En este contexto, se profundiza un cambio de lógica: la cría y la retención de animales dejan de ser decisiones coyunturales para transformarse en estrategias centrales. Así, la ganadería argentina avanza en un proceso de reconfiguración donde precios firmes, menor oferta y nuevas demandas del mercado no solo plantean desafíos, sino también una oportunidad concreta: construir sistemas más eficientes, sustentables y orientados a generar valor en el mediano y largo plazo.



Variación Interanual de Precios Clave del Agro vs. IPC



El siguiente gráfico compara la evolución interanual de los precios de productos clave del agro con respecto al índice de precios al consumidor (IPC), para evaluar su comportamiento frente a la inflación.

Seguimos acompañando tu día a día con información clara y oportuna.
Gracias por confiar en Pulso Lehmann. Nos vemos en la próxima edición.